

Instrukcja obsługi

Dziękujemy za wybór naszego produktu. Mamy nadzieję, że korzystanie z urządzenia sprawi państwu radość.

Symbole użyte w tej instrukcji obsługi

Ważne informacje dotyczące bezpieczeństwa użytkownika są specjalnie wyróżnione. Koniecznie stosuj się do tych wskazówek, aby uniknąć wypadków i uszkodzenia urządzenia:



OSTRZEŻENIE:

Ostrzega przed zagrożeniami dla zdrowia i wskazuje na potencjalne ryzyko obrażeń.



UWAGA:

Wskazuje na potencjalne zagrożenia dla urządzenia lub innych przedmiotów.



WSKAZÓWKA:

Wyróżnia porady i informacje ważne dla użytkownika.

Ogólne uwagi

Przed uruchomieniem urządzenia proszę bardzo dokładnie przeczytać instrukcję obsługi. Proszę zachować ją wraz z kartą gwarancyjną, paragonem i w miarę możliwości również kartonem z opakowaniem wewnętrznym. Przekazując urządzenie innej osobie, oddaj jej także instrukcję obsługi.

- Proszę wykorzystywać urządzenie jedynie dla prywatnego celu, jaki został przewidziany dla urządzenia. Urządzenie to nie zostało przewidziane do użytku w ramach działalności gospodarczej.
- Nie zanurzać urządzenia w wodzie ani innych cieczach.
- Najpierw wyłączyć urządzenie, a dopiero później zmienić akcesoria.
- Nie użytkować urządzenia mogrymi rękami.
- Z przyczyn higienicznych nie dzielić się urządzeniem z innymi osobami.
- Proszę nie uruchamiać uszkodzonego urządzenia.
- Urządzenia nie należy naprawiać we własnym zakresie, powinno ono zostać oddane do naprawy w autoryzowanym sklepie.
- Stosować tylko oryginalne akcesoria.

PL

- Urządzenie może być użytkowane przez dzieci od 8 roku, jeśli znajdują się pod nadzorem lub zostały poinstruowane odnośnie użytkowania urządzenia w bezpieczny sposób i rozumieją związane z tym ryzyko.
- Dla bezpieczeństwa dzieci proszę nie zostawiać swobodnie dostępnych części opakowania (torby plastikowe, kartony, styropian itp.).



OSTRZEŻENIE:

Nie pozwalaj dzieciom bawić się folią. **Niebezpieczeństwo uduszenia!**

Obchodzenie się z bateriami



Nie doładowuj!



Zagrożenie wybuchem! Nie wystawiaj baterii na działanie intensywnego ciepła, jak bezpośrednio światło słoneczne, ogień czy podobne.



Nie demontuj!



Włóż poprawnie!



Nie zwierać!

- Baterie mogą wyciekać. W razie długich okresów nieużytkowania baterie należy wyjąć.
- W razie wycieku baterii, uważać, aby nie wetrzeć cieczy do oczu ani na błony śluzowe. W razie kontaktu, umyć ręce i opłukać oczy czystą wodą. W razie utrzymywania się jakiegokolwiek dyskomfortu, skonsultować się z lekarzem.
- Nie mieszać baterii różnego rodzaju ani nowych baterii ze starymi.
- Baterii nie należy wrzucać do zwykłych domowych śmieci. Zużyte baterie proszę oddać do punktu zbiórki odpadów specjalnych lub do punktu sprzedaży.






PL

Zakres dostawy

- 1 × Korpus
- 2 × Szczoteczki do czyszczenia
- 2 × Nakrywki ochronne

Założenie baterii


(Baterie poza kompletem)

1. Należy odkręcić i zdjąć osłonę komory na baterie.
2. Włożyć 2 baterie typu AA/R6 do przegródki na baterie, zwracając uwagę na prawidłowe ich ustawieni biegunami. Patrz oznaczenia wewnątrz przegródki na baterie.
3. Następnie należy zamknąć osłonę. Prosimy zwrócić uwagę na symbole umieszczone zarówno na osłonie jak i na korpusie urządzenia. Ponownie zakładając osłonę należy dopilnować, by symbole  i  były ustawione w linii. Z kolei osłonę należy przekręcić w kierunku . Symbole  i  muszą być ustawione w linii.

Przeznaczenie

Urządzenie to jest przeznaczone do prywatnego użytku, jako środek do czyszczenia i pielęgnacji skóry twarzy.

Nasadki



Szczoteczka „Basic Touch”

14 000 miękkich włosów zapewniających doskonałe i delikatne czyszczenie, nawet dziesięciokrotnie bardziej skuteczne od technik manualnych



Szczoteczka „Deep Clean”

Dokładne, głębokie czyszczenie porów skóry / peeling, które możliwe jest dzięki innowacyjnym silikonowym grudkom

PL

Działanie



OSTRZEŻENIE:

- Użytkownicy o delikatnej skórze mogą doświadczyć podrażnienia / obrzęku skóry. Przed pierwszym użyciem urządzenia prosimy je przetestować na niewielkim obszarze skóry, na przykład po wewnętrznej stronie przedramienia.

⚠ OSTRZEŻENIE:

- Nie używać urządzenia w bezpośredniej bliskości oczu. W tych miejscach skóra jest cieńsza i bardziej wrażliwa.
- Aby uniknąć skaleczenia, nie przykładaj zbyt dużej siły podczas użytkowania nasadek na swojej skórze.

⚠ UWAGA:

Chronić przed dostawaniem się wilgoci do wnętrza po wałku napędowym! Nakładać produkty do czyszczenia i pielęgnacji bezpośrednio na skórę, natomiast nie na nasadki.

- Przed wymianą szczoteczki do czyszczenia urządzenie należy wyłączyć naciskając przycisk **ⓘ**. Zsunąć nasadkę, a następnie założyć żądaną nasadkę na wałek napędowy, aż zablokuje się na swoim miejscu.
1. Najpierw oczyścić twarz zwykłą metodą.
 2. Chcąc włączyć urządzenie należy nacisnąć przycisk **ⓘ**.

ℹ WSKAZÓWKA:

Urządzenie jest wyposażone w dwa ustawienia mocy. Chcąc zmienić prędkość pracy urządzenia należy nacisnąć przycisk **↻**.

Ustawienie 1 = moc minimalna

Ustawienie 2 = moc maksymalna

3. Dotknąć urządzeniem twarzy i przesuwać je okrężnymi, równomiernymi ruchami.
4. Kończąc użytkowanie, wyłączyć urządzenie.

PL

Czyszczenie

⚠ UWAGA:

- Nie zanurzać urządzenia w wodzie: komponenty elektroniczne mogą ulec uszkodzeniu.
 - Nie używaj szczotki drucianej ani innych podobnych przedmiotów.
 - Nie używaj ostrych lub ściernych środków czyszczących.
- Przed przystąpieniem do czyszczenia należy zawsze wyłączać urządzenie. Wyjąć baterie.
 - Nasadki czyścić pod ciepłą, bieżącą wodą, po każdym użyciu.

- Urządzenie proszę czyścić przy pomocy lekko wilgotnej nie mokrej ściereczki. Proszę uważać, aby do środka urządzenia nie dostała się wilgoć, ewent. woda!
- Po zakończeniu czyszczenia proszę osuszyć urządzenie suchą, miękką ściereczką.

Przechowywanie

Trzymać urządzenie w czystym, suchym miejscu.

Dane techniczne

Model:..... PC-GRB 3081
Bateria:.....2x 1,5V typ „AA” / „R6”
Stopień ochrony przed cieczami:..... IPX4*
Masa netto: ok. 102g

* To urządzenie jest zgodne z IPX4. Oznacza to, że urządzenie jest chronione przed rozpryskami wody.

Zastrzegamy sobie prawo wprowadzania zmian technicznych i projektowych w trakcie ciągłego rozwoju produktu.

Urządzenie jest zgodne z aktualnymi dyrektywami CE, dotyczącymi zgodności elektromagnetycznej czy niskiego napięcia i produkowane jest zgodnie z najnowszymi przepisami bezpieczeństwa.

Ogólne warunki gwarancji

PL

Producent/Dystrybutor udziela 24 miesięcy gwarancji na zakupione urządzenie. Okres gwarancji liczony jest od daty zakupu urządzenia.

W tym okresie uszkodzone urządzenie będzie bezpłatnie wymienione na wolne od wad. W przypadku, gdy wymiana będzie niemożliwa do zrealizowania, Nabywca otrzyma zwrot ceny zakupu urządzenia.

Za uszkodzone urządzenie uważa się takie, które nie spełnia funkcji określonych w instrukcji obsługi, a przyczyną takiego stanu jest wewnętrzna wada fabryczna lub materiałowa.

Gwarancją nie są objęte uszkodzenia mechaniczne, chemiczne, termiczne, powstałe w wyniku działania sił zewnętrznych (np. przepięcie w sieci energetycznej czy wyła-

dowania atmosferyczne), jak również wady powstałe w wyniku obsługi niezgodnej z instrukcją obsługi urządzenia.

Nabywcy przysługuje prawo do wymiany urządzenia na wolne od wad lub, jeśli wymiana jest niemożliwa, zwrotu gotówki tylko po dostarczeniu do punktu zakupu kompletnego urządzenia z oryginalnymi akcesoriami, instrukcją obsługi i w oryginalnym opakowaniu wraz z dowodem zakupu i prawidłowo wypełnioną kartą gwarancyjną (pieczęć sklepu, data sprzedaży urządzenia).

Gwarancja oraz zawarte w niej warunki obowiązują na terenie Rzeczypospolitej Polskiej.

Niniejsza gwarancja nie wyłącza, nie ogranicza ani nie zawiesza uprawnień Nabywcy wynikających z przepisów Ustawy z dnia 27 lipca 2002 r. o szczególnych warunkach sprzedaży konsumenckiej oraz o zmianie kodeksu cywilnego (Dz. U. z 2002 r. Nr 141, poz. 1176).

Dystrybutor:
CTC Clatronic Sp. z o.o
Ul. Brzeska 1
45-960 Opole

Usuwanie

Znaczenie symbolu „Pojemnik na śmieci”

PL



- Wyjąć baterie z przegródki na baterie.
- Zużyte baterie zwrócić do stosownego punktu zbiórki baterii lub zanieść je swojemu sprzedawcy. Nie wyrzucać baterii razem z odpadem z gospodarstw domowych!
- Nie wyrzucać zużytych urządzeń razem z odpadami z gospodarstw domowych. Zwrócić je do punktów selektywnej zbiórki odpadów w celu recyklingu. To wpomoże ochronę środowiska naturalnego.